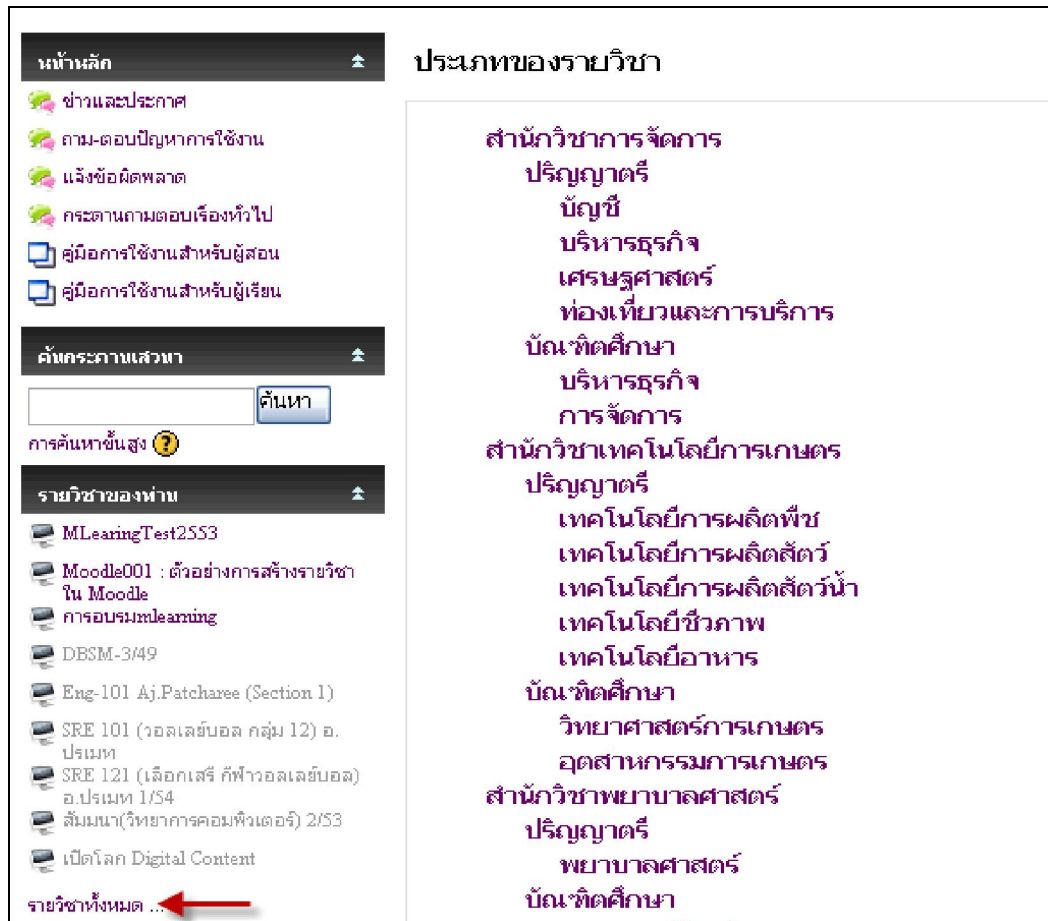


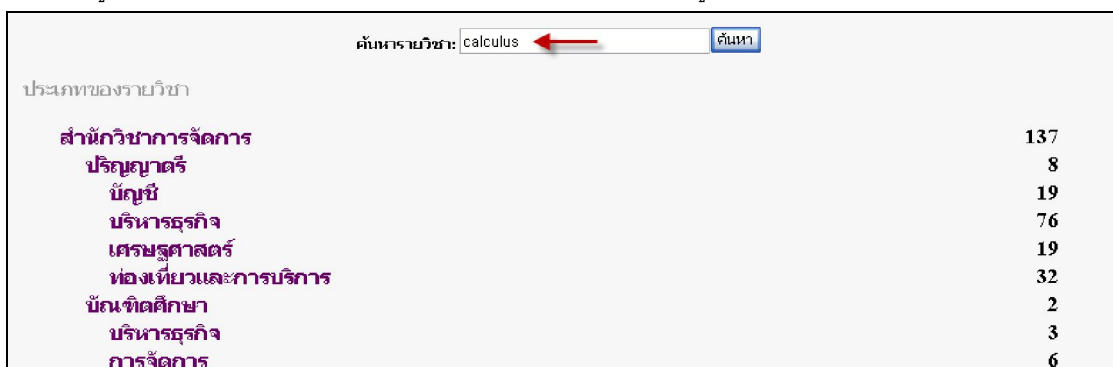
การค้นหารายวิชาในระบบ mLearning

1. Login เข้าสู่ระบบ
2. ที่เมนูรายวิชาของท่าน ให้คลิกที่คำว่า "รายวิชาทั้งหมด" ดังรูปที่ 1



รูปที่ 1

3. จากรูปที่ 1 ให้กรอกคำที่ต้องการค้นหาในช่อง ค้นหาในช่อง ค้นหา รายวิชา ดังรูปที่ 2



รูปที่ 2

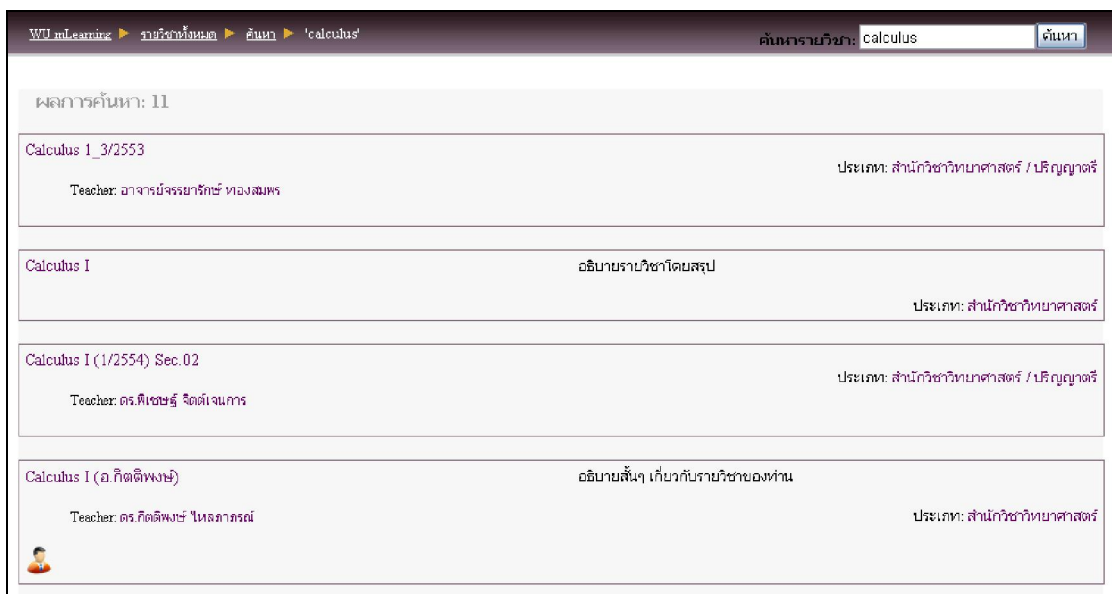
หลักการในการค้นหารายวิชา

- ให้กรอกคำใดคำหนึ่งของชื่อวิชา ไม่จำเป็นต้องกรอกชื่อวิชาทั้งหมด เนื่องจากอาจจะทำให้ค้นหาไม่เจอ

- การกรอกคำค้น สามารถ กรอกรหัสวิชา หรือชื่อวิชาภาษาไทย หรือชื่อวิชาภาษาอังกฤษ ซึ่งระบบ จะแสดงข้อมูลตามที่อาจารย์ได้กำหนดไว้ในระบบ ซึ่งอาจจะไม่ตรงกับชื่อวิชาที่นักศึกษา ลงทะเบียนเรียนก็ได้ เนื่องจากระบบไม่ได้เชื่อมโยงข้อมูลจากระบบของศูนย์บริการการศึกษา

ตัวอย่าง การกรอกคำค้น เช่น ต้องการค้นหารายวิชา MAT-101 Calculus I อาจกรอกคำค้น ต่าง ๆ ได้แก่ MAT หรือ MAT-101 หรือ Calculus หรือ แคลคูลัส เป็นต้น

4. จากรูปที่ 2 เมื่อกรอกคำค้นเรียบร้อยแล้ว ให้คลิกปุ่ม **ค้นหา** ระบบจะแสดงรายวิชาที่มีคำค้นทั้งหมดมา ให้เลือก ดังรูปที่ 3



รูปที่ 3

5. จากรูปที่ 3 ให้นักศึกษาเลือกรายวิชาที่ต้องการ หากไม่มีอาจเกิดจากสาเหตุต่างๆ ดังนี้
 - อาจารย์ผู้สอนยังไม่ได้สร้างรายวิชาในระบบ mLearning
 - กรอกคำค้นไม่ตรงกับชื่อวิชาที่อาจารย์ได้กำหนดไว้ ให้ลองค้นด้วยคำอื่น ๆ หรือสอบถามชื่อวิชาที่ อาจารย์กำหนดในระบบ mLearning แล้วกรอกคำค้นใหม่